

УПРАВЛЕНИЕ СИСТЕМОЙ ВНУТРИПОЛЬНЫХ КОНВЕКТОРОВ ОТОПЛЕНИЯ

regulus-system canal






ВАРИАНТ I

ФОТОГРАФИЯ	ОПИСАНИЕ
	Термостатический клапан прямой/угловой Vario Therm DN 15
	Отсекательный клапан прямой/угловой Vario Therm DN 15




ВАРИАНТ II а

ФОТОГРАФИЯ	ОПИСАНИЕ
	Термостатический клапан прямой/угловой Vario Therm DN 15
	Отсекательный клапан прямой/угловой Vario Therm DN 15
	Комплект Honeywell T600150 – термоголовка с капилляром (5 м) с выносным датчиком снаружи короба
	Комплект Heimeier Thermostat-Kopf K – термоголовка с капилляром (5 м или 2 м) с выносным датчиком снаружи короба

Вариант II b

ФОТОГРАФИЯ	ОПИСАНИЕ
	Термостатический клапан прямой/угловой Vario Therm DN 15
	Отсекательный клапан прямой/угловой Vario Therm DN 15
	Комплект Honeywell T950150W0 – привод установлен на термостатическом клапане внутри короба с термоголовкой установленной снаружи короба

Вариант III

ФОТОГРАФИЯ	ОПИСАНИЕ
	Термостатический клапан прямой/угловой Vario Therm DN 15
	Отсекательный клапан прямой/угловой Vario Therm DN 15
 TX RX	Радиоуправление. Панель управления Euroster TX установленный снаружи короба (на стене) вместе с приводом Euroster RX установленным на термостатическом клапане. Комплект с питанием от батареек AA. Одна панель управления Euroster TX может работать с 8 приводами Euroster RX.